

Oferujemy stałe połączenia kolejowe pomiędzy Polską a Europą Zachodnią i Południową.

- pociąg liniowy SILESIA
- pociąg liniowy MORAVIA
- pociąg liniowy MAZOVIA
- połączenie pociągu SILESIA z pociągiem MAZOVIA

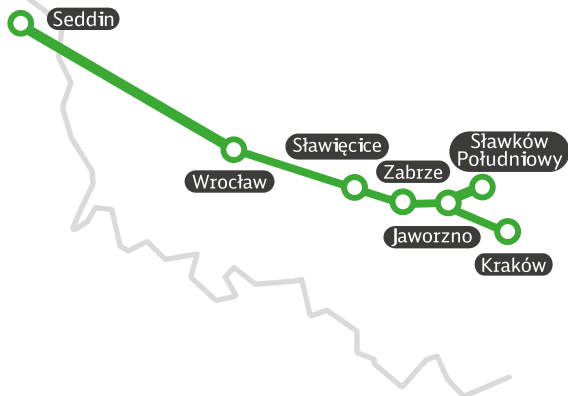


INTERAKTYWNA MAPA POŁĄCZEŃ
<https://netzwerk.dbcargo.com/en/connections>

Skorzystaj z oferty trzech pociągów liniowych SILESIA, MAZOVIA i MORAVIA.

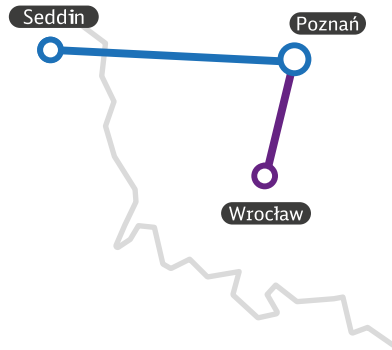
SILESIA

- **Trasa:** Europa Zachodnia – Śląsk
- **Częstotliwość kursowania:**
7 razy w tygodniu
- 4 stacje rozrządowe w Polsce: Wrocław, Sławięcice, Zabrze, Jaworzno).
Lokalna dystrybucja do/z ok. 30 stacji docelowych/początkowych
- Średni czas dostawy z granicy w okolicy Sławięcic – 48 godzin
- Średni czas dostawy z granicy w okolicy Jaworzno Szczakowa – 72 godziny



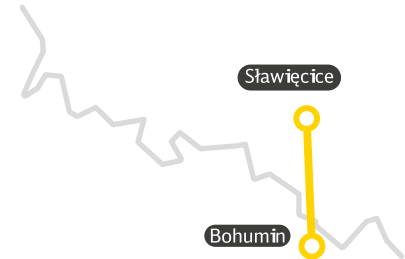
MAZOVIA

- **Trasa:** Europa Zachodnia – centralna i północna Polska
- **Częstotliwość kursowania:**
3 razy w tygodniu
- Lokalna dystrybucja: Poznań Franowo
- Pociąg „Mazovia” łączy się z pociągiem „Silesia” w stacji Wrocław Gądów



MORAVIA

- **Trasa:** Europa Południowa – Śląsk
- **Lokalna dystrybucja:** Sławięcice
- Połączenie pociągu „Moravia” do pociągu „Silesia”
- Średni czas dostawy z granicy Bohumin/Chałupki na Śląsk – 12 - 48 godzin
- Średni czas dostawy z granicy Bohumin/Chałupki do Wrocławia – 24 -72 godzin



Oferujemy rozwiązania dostosowane do indywidualnych potrzeb naszych klientów:



częstotliwość obsługi poszczególnych stacji



możliwość rozszerzenia usługi transportu w pociągach liniowych o usługi spedycyjne międzynarodowe



wypisywanie listów przewozowych na życzenie klienta



informacja o przesyłkach dostosowana do potrzeb klienta



możliwość szybkiego dodania nowych stacji (bocznic) do obsługiwanej sieci



realizacja przewozów na rynki wschodnie i odwrotnie poprzez terminal w Sławkówie Południowym



usługi transportu na pierwszej i ostatniej mili

ZAPRASZAMY DO KONTAKTU!

DB Cargo Spedkol

Krzysztof.Chmielewski@deutschebahn.com

Anna.Kaleta@deutschebahn.com

www.pl.dbcargo.com